



Barista Kit

デロンギ バリスタキット 取扱説明書

BSK-01P (エスプレッソメーカー用)

BSK-02F (全自動エスプレッソマシン用)

- このたびは、デロンギ製品をお買い上げいただき、誠にありがとうございます。本製品を正しく安全にお使いいただくために、ご使用前に、必ずこの取扱説明書を最後までお読みください。
- 詳しい使いかたなどを、Web Video でご紹介しています。Web Video については裏面をご覧ください。

エスプレッソをいれる

タンパー

※ BSK-01P (エスプレッソメーカー用) に付いています。




台座直径 50.5mm

使いかた

フィルターに入れたコーヒー粉を、均一にならしてタンピングします。

ワンポイント▶▶

一定の力をかけて水平にタンピングしてください。



お手入れ

やわらかい布でから拭きする。

よごれが目立つときは、水洗いしてやわらかい布で拭き、よく乾かす。

ショットグラス



容量 2oz (約 60mL)

使いかた

抽出したエスプレッソを直接入れて、クレマの厚みと色、抽出量などの抽出具合を確認します。

ワンポイント▶▶

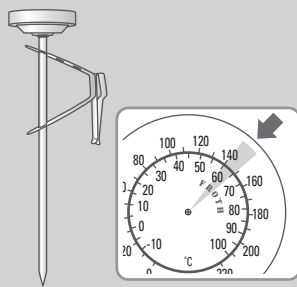
使用前に湯煎であたためておくと、クレマが失われません。

お手入れ

台所用中性洗剤を付けたスポンジで洗い、水、またはお湯でよくすすぐ。

フロスマルクをつくる

フロスマルク用温度計



最大検温温度 100℃
最小目盛 5℃

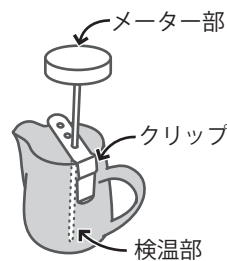
使いかた

検温部の先端をミルクジャグの底部から約 1cm 離してクリップで固定し、ミルクを泡立てます。

※ミルクを泡立てた後は、取りはずしてください。

ワンポイント▶▶

フロスマルクの適温は 60～65℃。65℃以上まであたためてしまうと、ミルクの風味や、クリーミーさが失われてしまいます。




お手入れ

[メーター部]
やわらかい布でから拭きする。

[検温部]
台所用中性洗剤を付けたスポンジで洗い、水、またはお湯でよくすすぐ。

ミルクジャグ



容量 350mL

使いかた

10℃以下のよく冷えた新鮮な牛乳をミルクジャグの容量の 1/3～1/2 程度まで注ぎ、お使いのマシンの取扱説明書にそって泡立てます。

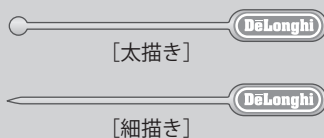
ワンポイント▶▶

泡立っているときの音も確認します。「キュルキュル」という音はスチームを当てる適切な位置を教えてください。

お手入れ

台所用中性洗剤を付けたスポンジで洗い、水、またはお湯でよくすすぐ。

アートピック



使いかた

エスプレッソにフロスマルクを注いだ後、絵を描きます。

ワンポイント▶▶

ココアパウダーやチョコレートソースを使用すると、いろいろなバリエーションを楽しめます。

お手入れ

台所用中性洗剤を付けたスポンジで洗い、水、またはお湯でよくすすぐ。

ステンシルプレート



使いかた

エスプレッソにフロスマルクを注いだ後、ステンシルプレートの上からココアパウダーやシナモンパウダーを振りかけます。

お手入れ

台所用中性洗剤を付けたスポンジで洗い、水、またはお湯でよくすすぐ。

ソースディスペンサー



容量 50mL

使いかた

チョコレートソースなどを入れ、ふたの先端をお好みの大きさに切って、絵を描きます。

お手入れ

台所用中性洗剤を付けたスポンジで洗い、水、またはお湯でよくすすぐ。

使用上の注意

- 使った後は、すぐにお手入れしてよごれを落としてください。
- お手入れには、金属たわしやメラミンスポンジなどを使わないでください（傷が付くおそれ）。
- 小児や幼児の手の届くところに置かないでください。
- アートピックや、フロスマルク用温度計の先端は鋭利なため、取り扱いと保管に十分注意してください（けがのおそれ）。
- ショットグラスは耐熱ガラスではありません。ひびが入ったり、欠けたりした場合は使用しないでください（けがのおそれ）。また、エスプレッソ以外の用途に使用しないでください。

Web Video について

当社ウェブサイトで、詳しい使いかたなどをご紹介します。以下の URL、または QR コードからご覧ください。

BSK-01P
デロンギバリスタキット
(エスプレッソメーカー用)

[URL]

http://barista.delonghi.co.jp/products/baristakit_espresso.html



[QR コード]

BSK-02F
デロンギバリスタキット
(全自動エスプレッソマシン用)

[URL]

http://barista.delonghi.co.jp/products/baristakit_fullauto.html



[QR コード]

- 内容に欠品・破損などの不備がありましたら、お買い上げの販売店にご相談ください。

デロンギ・ジャパン サービスセンター (受付時間：土、日、祝日を除く毎日 9:30 ~ 17:00)

コールセンター

TEL. 0120-804-280 / FAX. 045-450-3291

〒221-0022 神奈川県横浜市神奈川区守屋町 3-9 安田倉庫(株)内 4号ビル

ホームページでのお問い合わせ (URL) <http://www.delonghi.co.jp/support>

無塩素漂白紙を使用しています。